

Geberit AquaClean 8000*plus*

DK

Betjeningsvejledning

Geberit AquaClean

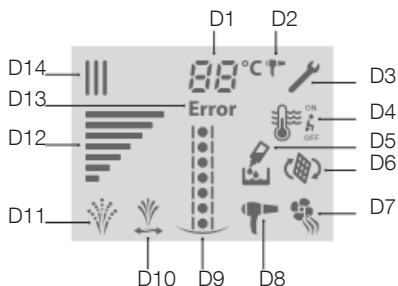
WC'et, som rengør dig med vand.

Fjernbetjening Geberit AquaClean 8000plus

Med fjernbetjeningen kan man hente alle ekstrafunktioner samt foretage og gemme individuelle indstillinger. Fjernbetjeningen aktiveres ved at trykke én gang på en vilkårlig knap. Displaytekst vises. Den slukker selv 10 min efter brug.

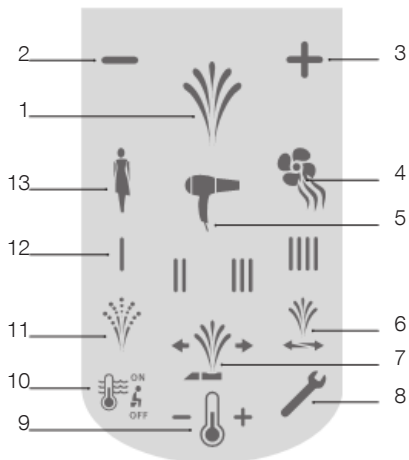
Display

- D1 Temperaturindikator brusevand/føntørrer
- D2 Føntemperatur
- D3 Serviceindikator
- D4 Statusindikator varmtvandsbeholder
- D5 Indikator for dyserengøringsmiddel
- D6 Indikator for filterskift
- D7 Lugtudsugning
- D8 Føntørring
- D9 Douchearmens position
- D10 Oscillerende douchestråle
- D11 Massagestråle
- D12 Douchestrålens styrke
- D13 Fejlvisning
- D14 Aktiveret brugerprofil I/II/III/IIII



Knapper

- 1 Start og stop <Douche>
- 2 Formindsk <Douchestrålens styrke ->
- 3 Øg <Douchestrålens styrke +>
- 4 <Lugtudsugning>
- 5 <Føntørring>
- 6 Start og stop <Oscillerende douchestråle>
- 7 <Douchearmens position> frem og tilbage
- 8 <Service>
- 9 <Temperatur brusevand/føntørrer>
- 10 <Varmtvandsbeholder>
ON/ Energisparefunktion/OFF
- 11 Start og stop <Massagestråle>
- 12 <Brugerprofil I/II/III/IIII> til og fra
- 13 <Lady-douche>



Geberit AquaClean 8000plus med synlig cisterne har tre brugerprofiler. Denne variant er desuden udstyret med knappen <WC-sky> til aktivering af WC-skyl.

Ekstrafunktioner fjernbetjening Geberit AquaClean 8000*plus*



<Lady-douche>

Den blide douchestråle vasker yderst blidt og nænsomt.

Tryk på knappen: Douchearmen kører til positionen og starter douchen.

Douchen stopper efter 20 s. Det er muligt at afbryde douchen tidligere ved at trykke på knappen <Douche>.



<WC-skyll>

Tryk på knappen: Aktiverer stort skyll

(Geberit AquaClean 8000*plus* med synlig cisterne).



<Brugerprofil>

Tryk på knappen: Brugerprofilen med deri lagrede indstillinger aktiveres.



<Massagestråle>

Den pulserende massagestråle giver velvære og virker afslappende.

Tryk på knappen: Massagestrålen aktiveres. Funktionen kan aktiveres før eller under douchen.

Tryk på knappen igen: Massagestrålen deaktiveres.



<Douchearmens position>

Douchearmen kan flyttes frem eller tilbage i 7 trin alt efter siddeposition ved hjælp af pileknappen.

Tryk på knappen: Douchearmens position indstilles.



<Oscillerende douchestråle>

Den oscillerende douchestråle giver en mere effektiv vask.

Tryk på knappen: Oscillerende douchestråle aktiveres. Funktionen kan aktiveres før eller under douchen.


Douchearmen kører ud og trækkes tilbage igen.

Tryk på knappen igen: Oscillerende douchestråle stopper.



<Varmtvandsbeholder>

Tryk på knappen:

- Indikator **ON** : Varmeanlægget er tændt (fabriksindstilling). Vandtemperaturen er forindstillet til 37 °C.
 - Indikator  : Energisparefunktion. Varmeanlægget starter først, når brugeridentifikationen aktiveres. Opvarmningstiden er 3 til 4 min.
 - Indikator **OFF** : Varmeanlægget er slukket.
-



<Temperatur brusevand>

Indstil den ønskede temperatur for brusevandet.

Tryk på knappen: Temperaturen sættes op eller ned.

<Temperatur føntørrer>

Indstil den ønskede temperatur for føntørreren.

Forudsætning: Vælg funktionen føntørring.

Tryk på knappen: Temperaturen sættes op eller ned.

Pleje og rengøring

Geberit AquaClean 8000*plus* er et næsten vedligeholdelsesfrit, førsteklasses produkt. WC-skålen har en særlig belægning. Takket være denne belægning trækker vanddråberne sig sammen til kugler og drypper let af. Reststoffer såsom kalk og snavs omsluttes af vanddråberne og skylles med ud. Denne virkning er særligt miljøvenlig, da det ikke længere er nødvendigt at anvende aggressivt WC-rens.

Tilladte rengøringsmidler og -redskaber



Rengøringsmidlerne må godt være lidt sure, f.eks. citronsyre



Rengøringsmidlerne skal helst fortyndes med vand



Rengøringsmidlerne skal være flydende



Rengøringsmidlerne må ikke virke irriterende på huden



Rengøringsmidlerne må godt være skummende

Ikke tilladte rengøringsmidler og -redskaber



Rengøringsmidlerne må ikke være i pulverform, f.eks. skurepulver eller skuremiddel



Rengøringsmidlerne må ikke være ætsende, f.eks. koncentreret afløbsrens



Rengøringsmidlerne må ikke virke irriterende på øjne og hud



Rengøringsmidlerne må ikke indeholde en høj klorkoncentration



Rengøringsmidlerne må ikke være slibende, som f.eks. sand eller skuremidler

Integreret betjeningsfelt Geberit AquaClean 8000*plus*



Start og stop <Douche>

Tryk på knappen: Douchearmen kører til positionen og starter douchen. Douchen stopper automatisk efter 20 s.
Douchen kan afbrydes tidligere ved at trykke på knappen <Douche>.
Tryk på knappen igen: Douchen stopper.



<Douchestrålens styrke>

Hvis glideknappen bevæges under douchen, ændres analog lady-douchestrålens styrke.
Der kan vælges mellem 7 trin for douchestrålens styrke.



<Lugtudsugning>

Forudsætning: Lugtudsugningen er tændt.
Lugtudsugningen starter, så snart der sidder en person på WC'et.
Tryk på knappen: Lugtudsugningen stopper.
Tryk på knappen igen: Lugtudsugningen starter.



<Føntørring>

Forudsætning: Føntørringen er tændt.
Føntørringen starter efter douchen og stopper, så snart du rejser dig.
Føntørringen kan afbrydes tidligere ved at trykke på knappen <Føntørring>.
Tryk på knappen: Føntørringen stopper.
Tryk på knappen igen: Føntørringen starter.

Rengøringsanvisninger til slutkunden



Tilladte rengøringsmidler og -redskaber



Ikke tilladte rengøringsmidler og -redskaber

